

COMO INFLUENCIAN LA NAPA LOS CULTIVOS

1 – DEMANDA DE AGUA

area foliar y ciclo:
 total anual y estacionalidad

2 – CAPACIDAD DE CONSUMO

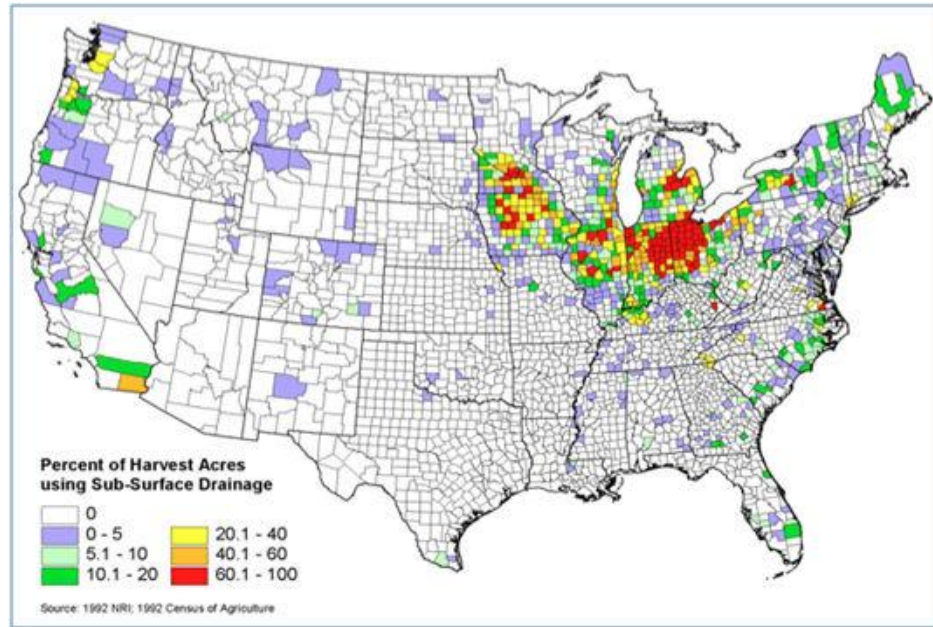

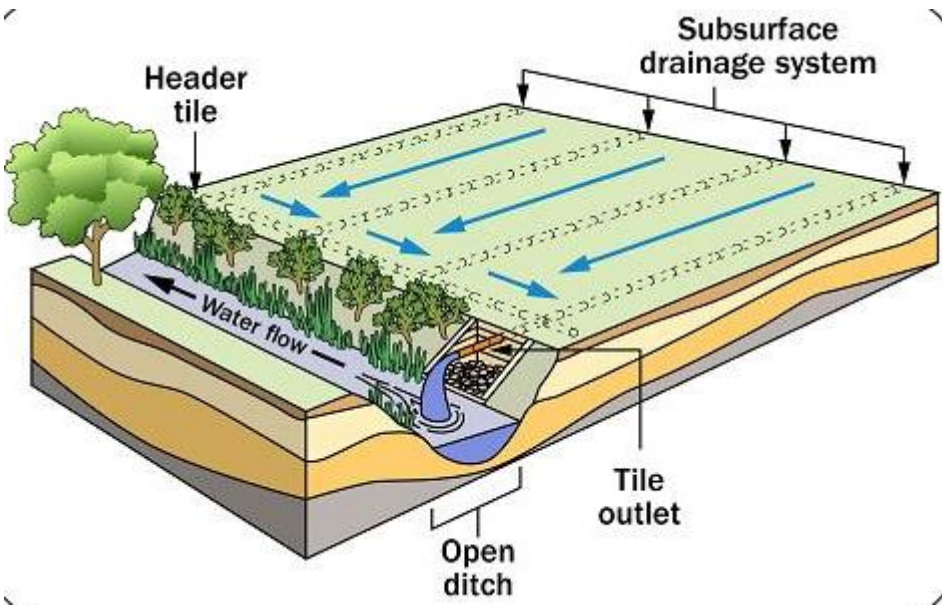
profundidad de raices:
 tamaño del balde que aloja excesos

tolerancia a anegamiento:
 consumo en periodos de exceso

perenne / anual:
 presencia en periodos de excesos

Simulacion VEG-NAP, Rio IV , 100 años con +20% lluvia

Contreras et al. ASAE 2008





ACTORES



GENERAN EFECTOS



PERCIBEN IMPACTOS



PROBLEMAS QUE TRASCIENDEN EL LOTE EN SUS CAUSAS E IMPACTOS

...UN DESAFIO POLITICO

QUE SE PUEDE ABORDAR

DE ARRIBA HACIA ABAJO

o

DE ABAJO HACIA ARRIBA

Algunas de nuestra influencias sobre el agua en la llanura...

